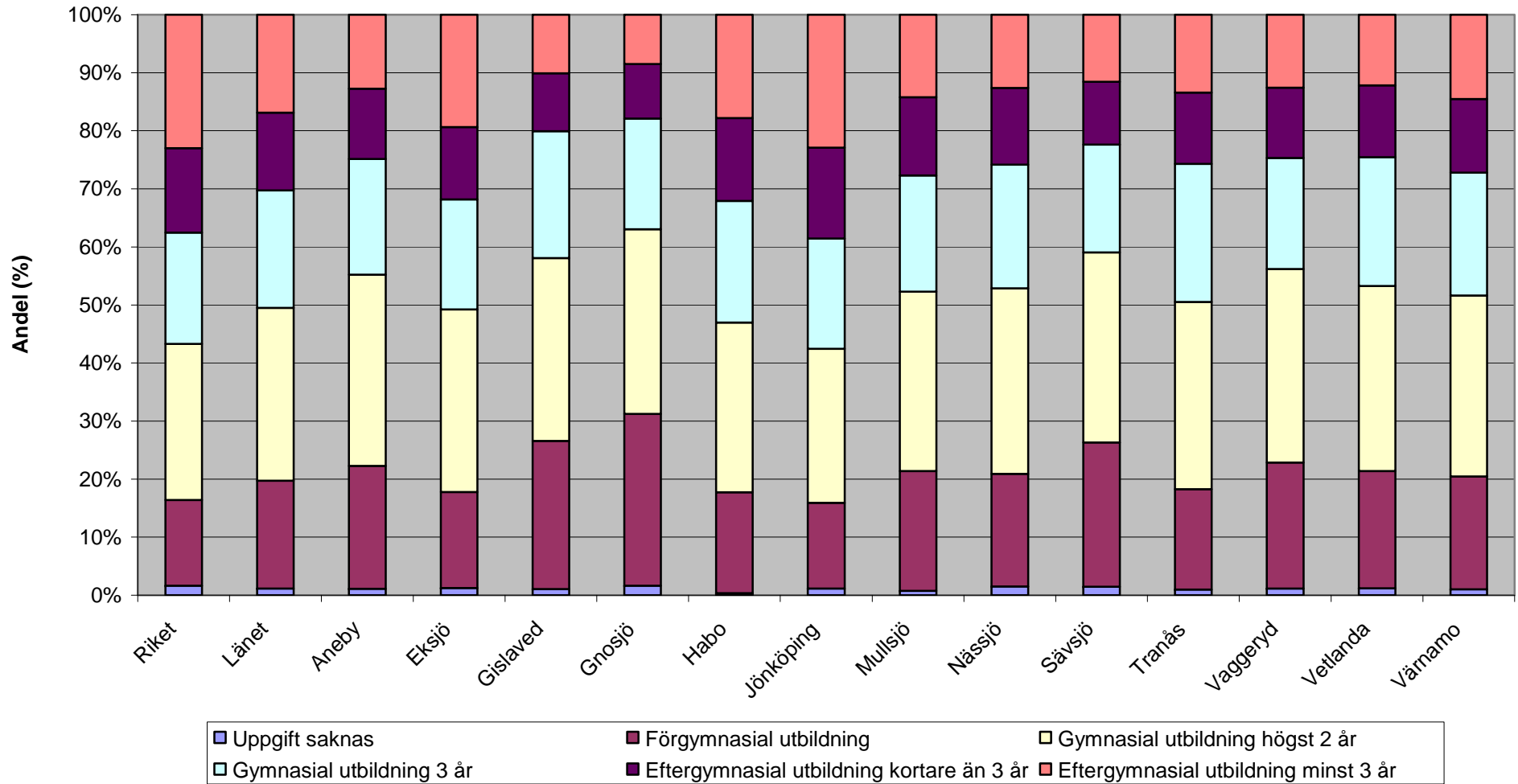


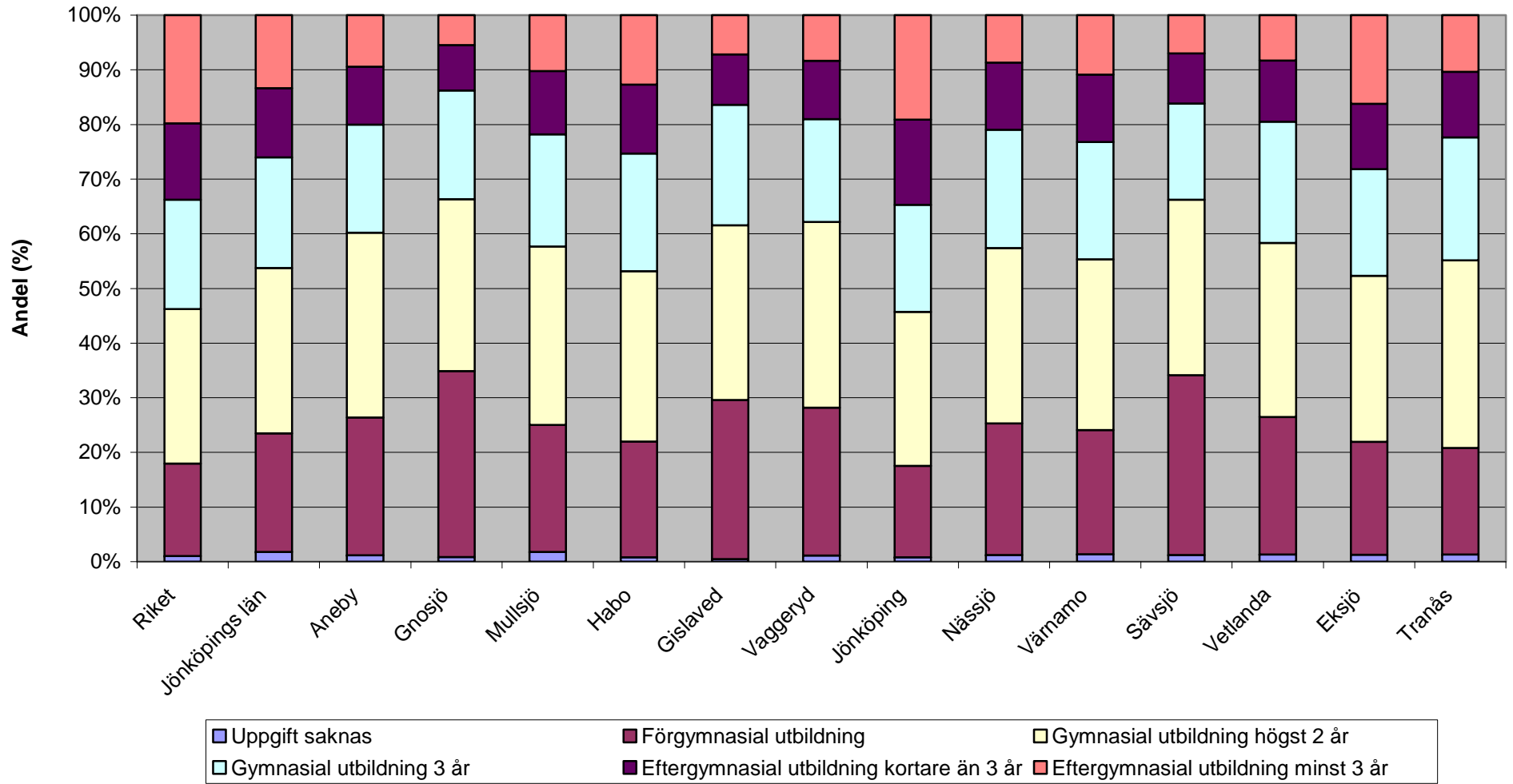
Utbildningsnivå år 2009 bland befolkningen 25-64 år i Jönköpings län

Källa: SCB



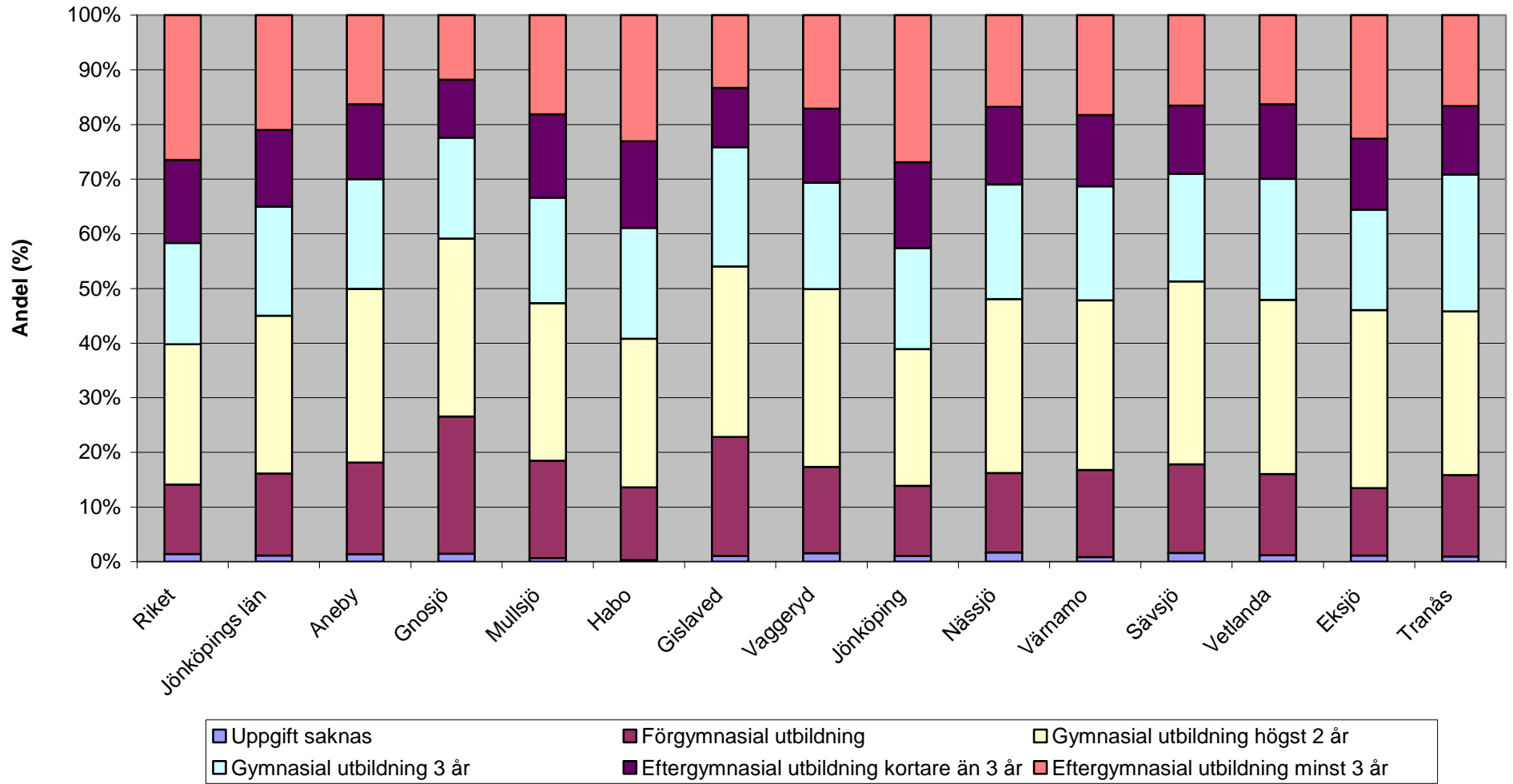
Utbildningsnivå år 2009 bland männen 25-64 år i Jönköpings län

Källa: SCB



Utbildningsnivå år 2009 bland kvinnorna 25-64 år i Jönköpings län

Källa: SCB



Tabell. Andel män och kvinnor med olika utbildningslängd i riket, Jönköpings län och länets kommuner. Källa: SCB.

Kommun	Kön	Befolkning (Antal)	Uppgift saknas	Förgymnasial utbildning	Gymnasial utbildning		Eftergymnasial utbildning	
					högst 2 år	3 år	kortare än 3 år	minst 3 år
Riket	Män	2 462 252	2%	17%	28%	20%	14%	20%
	Kvinnor	2 394 225	1%	13%	26%	18%	15%	26%
Jönköpings län	Män	85 649	1%	22%	31%	20%	13%	13%
	Kvinnor	81 902	1%	15%	29%	20%	14%	21%
Aneby	Män	1 671	1%	25%	34%	20%	11%	9%
	Kvinnor	1 544	1%	17%	32%	20%	14%	16%
Gnosjö	Män	2 568	2%	34%	31%	20%	8%	5%
	Kvinnor	2 376	1%	25%	33%	18%	11%	12%
Mullsjö	Män	1 770	1%	24%	33%	21%	12%	10%
	Kvinnor	1 770	1%	18%	29%	19%	15%	18%
Habo	Män	2 772	0%	21%	31%	22%	13%	13%
	Kvinnor	2 703	0%	13%	27%	20%	16%	23%
Gislaved	Män	7 666	1%	29%	32%	22%	9%	7%
	Kvinnor	7 065	1%	22%	31%	22%	11%	13%
Vaggeryd	Män	3 365	1%	27%	34%	19%	11%	8%
	Kvinnor	3 124	2%	16%	33%	19%	14%	17%
Jönköping	Män	32 087	1%	17%	28%	20%	16%	19%
	Kvinnor	31 197	1%	13%	25%	18%	16%	27%
Nässjö	Män	7 440	1%	24%	32%	22%	12%	9%
	Kvinnor	7 073	2%	15%	32%	21%	14%	17%
Värnamo	Män	8 417	1%	23%	31%	21%	12%	11%
	Kvinnor	8 079	1%	16%	31%	21%	13%	18%
Sävsjö	Män	2 720	1%	33%	32%	18%	9%	7%
	Kvinnor	2 517	2%	16%	33%	20%	13%	17%
Vetlanda	Män	6 680	1%	25%	32%	22%	11%	8%
	Kvinnor	6 256	1%	15%	32%	22%	14%	16%
Eksjö	Män	4 125	1%	21%	30%	20%	12%	16%
	Kvinnor	3 994	1%	12%	33%	18%	13%	23%
Tranås	Män	4 368	1%	20%	34%	23%	12%	10%
	Kvinnor	4 204	1%	15%	30%	25%	13%	17%